



DC PUMPS PANTHER DC

EN. Transfer pumps. Rotary, self priming, vane pumps featuring high flow rates, and easy operation and installation.
The 24/12 version can be used with both voltages.

Technical features:
Vane pump with rotor. Mechanical seal. Incorporated by-pass valve. Connector block with ON/OFF switch. 100 µ filter incorporated in the pump body, easy access for maintenance. Threaded 1" connectors.

RU. Насосы для перекачивания. Роторные, самозаливающиеся крыльчатые насосы, отличающиеся повышенной производительностью и простотой использования и установки. Модель 24/12 можно использовать с обоими значениями напряжения.

Технические характеристики:
Крыльчатый насос с ротором. Механическое уплотнение. Встроенный обводной клапан. Распределительная коробка с выключателем вкл/выкл. Фильтр 100 мкм, встроенный в корпус фильтра, к которому можно просто получить доступ при техобслуживании. Резьбовые крепления 1".

DE. Umfüllpumpen. Selbstansaugende Flügelzellenpumpen, gekennzeichnet durch hohe Förderleistung und einfache Betriebsweise und Installation. Die Version 24/12 lässt sich mit beiden Spannungen verwenden.

Technische Merkmale:
Flügelzellenpumpe mit Rotor. Mechanische Dichtung. Eingebautes Bypass-Ventil. Abzweigdose mit Ein-/Ausschalter. Leicht zugänglicher, im Pumpenkörper eingebauter 100 µ-Filter.
1"-Gewindeanschlüsse.

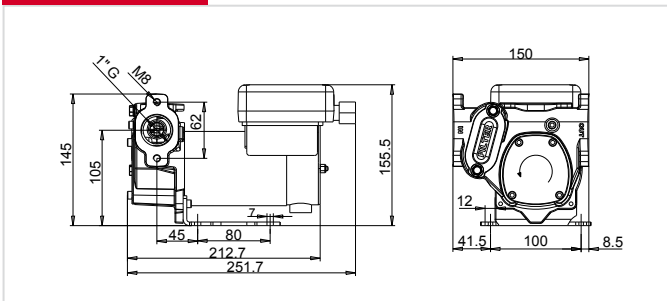
PERFORMANCE

- Flow rate up to 70 l/min
- 12/24 V operation
- Duty cycle 30 min.

- Расход до 70 л/мин
- Функционирование от источника 12/24 В
- Рабочий цикл 30 мин.

- Durchflussmenge bis 70 l/Min.
- Stromversorgung 12 / 24 V
- Arbeitszyklus 30 Min.

DIMENSIONS



GUARANTEE



IP Protection Guaranteed

Guaranteed IP55 protection
Prevents water and dust entering the motor.

PRODUCTS' RANGE WEIGHT AND PACKAGING

Code	Weight		Packaging		
	kg	lbs	mm	inch	pcs/box
F0034000B	7,5	16,5	345x175x255	13,6x6,9x10	1
F0034100C	7,5	16,5	345x175x255	13,6x6,9x10	1

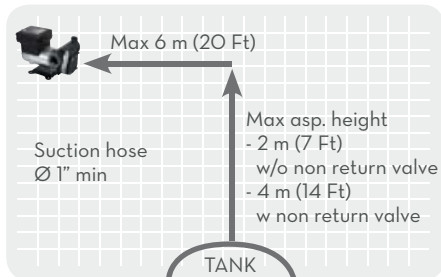
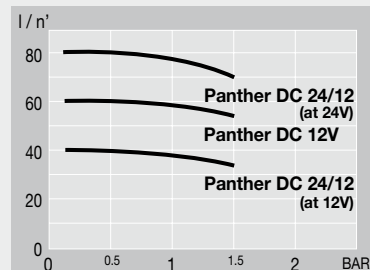


Flow-rate

up to
70 l/min
(up to 18,5 gpm)



Panther DC



FEATURES

On/Off switch



1" BSP threaded



Filter



Flanged connect.



Kit Carry



PRODUCTS' RANGE TECHNICAL DATA

Code	Description	Fluids type	Flow-rate		Voltage		Duty cycle min.	rpm	Inlet BSP	
			l/min	gpm	DC Volt	Power Watt				
F0034000B	Panther DC 12V	D	56	14,8	12	420	35	30	2900	1"
F0034100C	Panther DC 24/12V	D	70/35	18,5/9,2	24/12	600/200	25/16	30	3500/1800	1"
R10011000	Kit cable 2 m (12 V) - Fuse on the cable									
R10040000	Kit cable 2 m (24 V) - Fuse on the cable									
R10041000	Kit cable 4 m (12 V) - Fuse on the cable									
R10039000	Kit cable 4 m (24 V) - Fuse on the cable									
R13242000	Kit handle									